

## Природно кретање становништва 1961 – 2023.

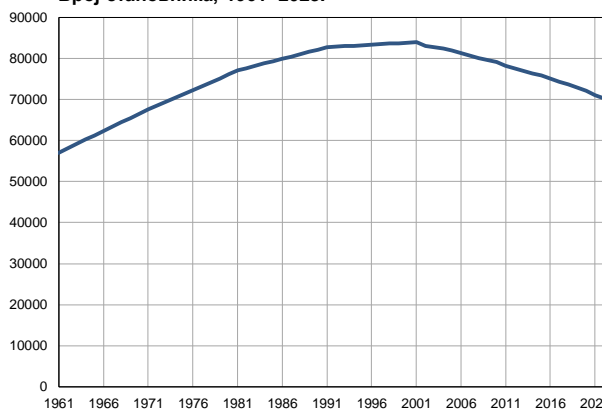
Профил  
јул 2024.

### Град Ужице

	1961.	2023.
Број становника*	57062	69435
Живорођени, број	1144	566
Умрли, број	422	969
Природни прираштај, број	722	-403
Умрла одојчад, број	66	2
Живорођени, на 1 000 становника	20	8
Умрли, на 1 000 становника	7	14
Природни прираштај, на 1 000 становника	13	-6
Умрла одојчад, на 1 000 живорођених	58	4

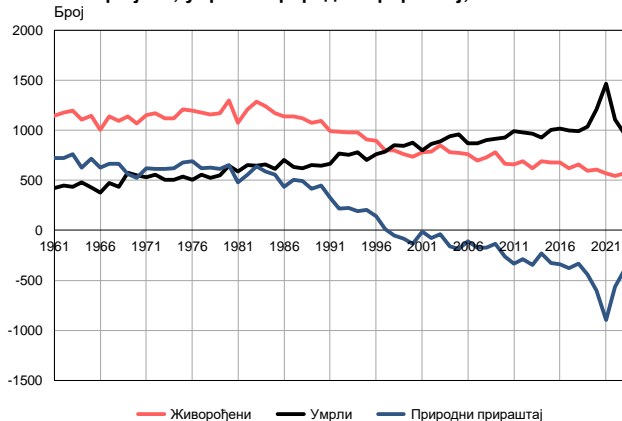
Извор: Витална статистика, \* Процене становништва, РЗС

Број становника, 1961–2023.



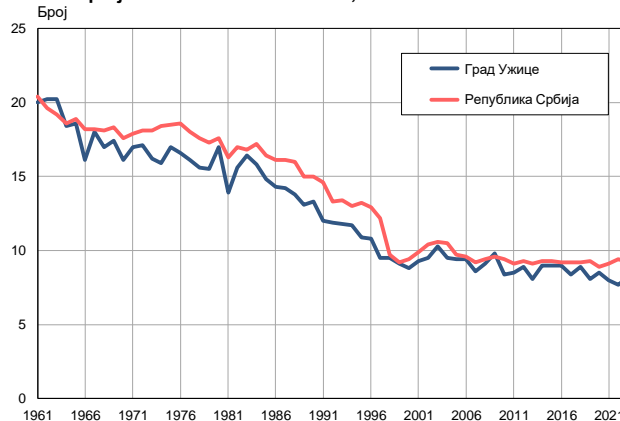
Извор: Процене становништва, РЗС

Живорођени, умрли и природни прираштај, 1961–2023.



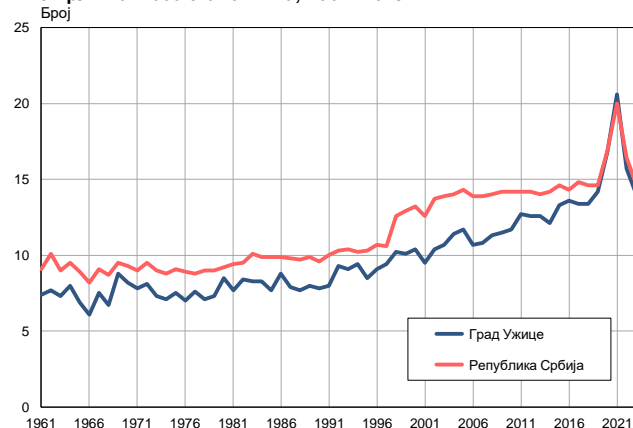
Извор: Витална статистика, РЗС

Живорођени на 1 000 становника, 1961–2023.



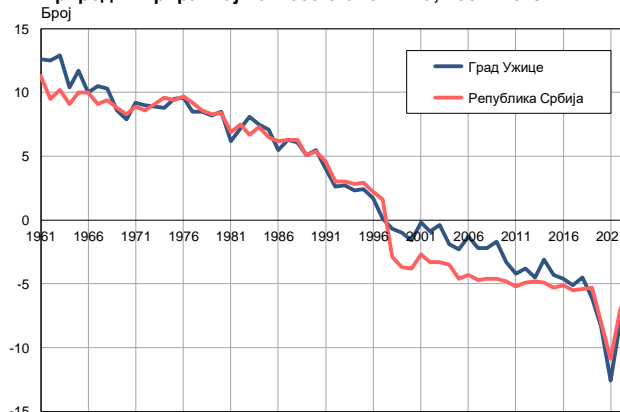
Извор: Витална статистика, РЗС

Умрли на 1 000 становника, 1961–2023.



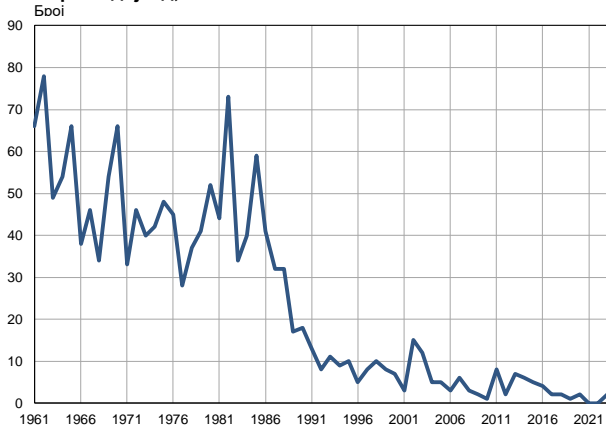
Извор: Витална статистика, РЗС

Природни прираштај на 1 000 становника, 1961–2023.

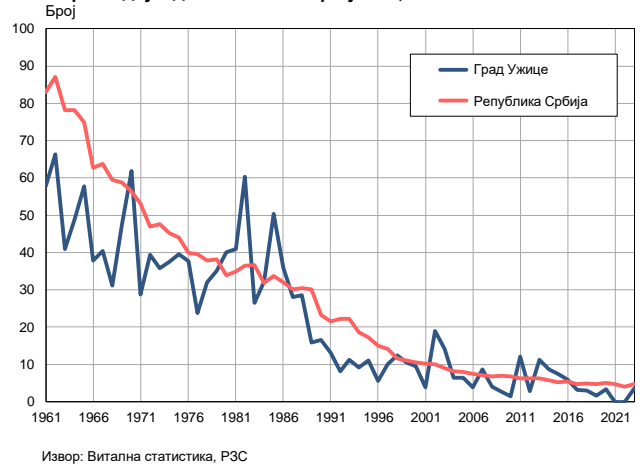


Извор: Витална статистика, РЗС

Умрла одојчад, 1961–2023.



Умрла одојчад на 1 000 живорођених, 1961–2023.



Табела. Природно кретање становништва, Град Ужице

Година	Број становника*	Живо-рођени	Умрли	Природни прираштај	Умрла одојчад	На 1000 становника			Умрла одојчад на 1000 живо-рођених
						живорођени	умрли	природни прираштај	
1961	57062	1144	422	722	66	20,0	7,4	12,6	57,7
1962	58111	1174	449	725	78	20,2	7,7	12,5	66,4
1963	59161	1195	433	762	49	20,2	7,3	12,9	41,0
1964	60210	1106	482	624	54	18,4	8,0	10,4	48,8
1965	61259	1142	425	717	66	18,6	6,9	11,7	57,8
1966	62309	1006	379	627	38	16,1	6,1	10,0	37,8
1967	63358	1140	475	665	46	18,0	7,5	10,5	40,4
1968	64407	1094	432	662	34	17,0	6,7	10,3	31,1
1969	65456	1140	576	564	54	17,4	8,8	8,6	47,4
1970	66506	1068	547	521	66	16,1	8,2	7,9	61,8
1971	67555	1148	530	618	33	17,0	7,8	9,2	28,7
1972	68504	1168	553	615	46	17,1	8,1	9,0	39,4
1973	69454	1122	506	616	40	16,2	7,3	8,9	35,7
1974	70403	1120	503	617	42	15,9	7,1	8,8	37,5
1975	71353	1211	535	676	48	17,0	7,5	9,5	39,6
1976	72302	1198	506	692	45	16,6	7,0	9,6	37,6
1977	73251	1176	557	619	28	16,1	7,6	8,5	23,8
1978	74201	1156	527	629	37	15,6	7,1	8,5	32,0
1979	75151	1168	552	616	41	15,5	7,3	8,2	35,1
1980	76100	1297	647	650	52	17,0	8,5	8,5	40,1
1981	77049	1073	591	482	44	13,9	7,7	6,2	41,0
1982	77616	1208	653	555	73	15,6	8,4	7,2	60,4
1983	78184	1284	647	637	34	16,4	8,3	8,1	26,5
1984	78751	1243	657	586	40	15,8	8,3	7,5	32,2
1985	79319	1170	611	559	59	14,8	7,7	7,1	50,4
1986	79886	1141	706	435	41	14,3	8,8	5,5	35,9
1987	80453	1141	635	506	32	14,2	7,9	6,3	28,0
1988	81021	1118	623	495	32	13,8	7,7	6,1	28,6
1989	81588	1071	654	417	17	13,1	8,0	5,1	15,9
1990	82156	1091	643	448	18	13,3	7,8	5,5	16,5
1991	82723	991	665	326	13	12,0	8,0	4,0	13,1
1992	82847	985	768	217	8	11,9	9,3	2,6	8,1
1993	82971	980	756	224	11	11,8	9,1	2,7	11,2
1994	83095	975	781	194	9	11,7	9,4	2,3	9,2
1995	83219	910	705	205	10	10,9	8,5	2,4	11,0
1996	83343	898	760	138	5	10,8	9,1	1,7	5,6
1997	83466	797	787	10	8	9,5	9,4	0,1	10,0
1998	83590	798	850	-52	10	9,5	10,2	-0,7	12,5
1999	83714	760	843	-83	8	9,1	10,1	-1,0	10,5
2000	83838	737	875	-138	7	8,8	10,4	-1,6	9,5
2001	83962	782	796	-14	3	9,3	9,5	-0,2	3,8
2002	82968	788	864	-76	15	9,5	10,4	-0,9	19,0
2003	82730	852	888	-36	12	10,3	10,7	-0,4	14,1
2004	82417	779	939	-160	5	9,5	11,4	-1,9	6,4
2005	81923	773	962	-189	5	9,4	11,7	-2,3	6,5

Табела. Природно кретање становништва, Град Ужице

Година	Број становника*	Живо-рођени	Умрли	Природни прираштај	Умрла одојчад	На 1000 становника			Умрла одојчад на 1000 живо-рођених
						живорођени	умрли	природни прираштај	
2006	81323	761	870	-109	3	9,4	10,7	-1,3	3,9
2007	80700	694	868	-174	6	8,6	10,8	-2,2	8,6
2008	80087	728	902	-174	3	9,1	11,3	-2,2	4,1
2009	79601	777	914	-137	2	9,8	11,5	-1,7	2,6
2010	79133	665	925	-260	1	8,4	11,7	-3,3	1,5
2011	78141	661	993	-332	8	8,5	12,7	-4,2	12,1
2012	77528	689	980	-291	2	8,9	12,6	-3,8	2,9
2013	76886	622	965	-343	7	8,1	12,6	-4,5	11,3
2014	76364	691	925	-234	6	9,0	12,1	-3,1	8,7
2015	75805	680	1006	-326	5	9,0	13,3	-4,3	7,4
2016	75097	676	1018	-342	4	9,0	13,6	-4,6	5,9
2017	74371	622	1000	-378	2	8,4	13,4	-5,1	3,2
2018	73667	656	989	-333	2	8,9	13,4	-4,5	3,0
2019	72940	592	1034	-442	1	8,1	14,2	-6,1	1,7
2020	72096	610	1210	-600	2	8,5	16,8	-8,3	3,3
2021	71039	566	1463	-897	0	8,0	20,6	-12,6	0,0
2022	70270	542	1103	-561	0	7,7	15,7	-8,0	0,0
2023	69435	566	969	-403	2	8,2	14,0	-5,8	3,5

Извор: Витална статистика, \* Процене становништва, РЗС

## Дефиниције

### Број становника

Број становника се односи на годину посматрања. Подаци о броју становника за 1961, 1971, 1981. и 1991. годину јесу пописни подаци, док је за међупописне године проценен број становника израчунат као просечна међупописна разлика. Од 2002. године исказане су процене становништва које су израчунате на основу резултата пописа становништва и годишњих резултата статистике природног и механичког кретања становништва.

### Живорођени

Апсолутни број живорођених у току једне године. Живорођено дете је дете које је после рођења показивало знаке живота (дисање, односно куцање срца), макар и за најкраће време, без обзира на трајање трудноће мајке.

### Умрли

Апсолутни број умрлих лица у току једне године. Умрло лице је лице код којег је било када, након живорођења, дошло до трајног престанка свих знакова живота.

### Природни прираштај

Природни прираштај представља разлику између броја живорођених и умрлих у посматраној години.

### Умрла одојчад

Апсолутни број умрле одојчади у једној години. Умрло одојче је дете код кога је након живорођења, а пре него што је навршило једну годину живота, дошло до трајног престанка свих знакова живота.

### Живорођени на 1 000 становника

Стопа живорођених представља однос броја живорођених и броја становника у години посматрања. Рачуна се тако што се број живорођених подели бројем становника и помножи са 1000.

### Умрли на 1 000 становника

Општа стопа морталитета представља однос броја умрлих и броја становника у години посматрања. Рачуна се тако што се број умрлих подели бројем становника и помножи са 1000.

### Природни прираштај на 1 000 становника

Стопа природног прираштаја представља разлику између броја живорођених и броја умрлих, у односу на број становника у години посматрања.

Стопа природног прираштаја = (број живорођених - број умрлих) / број становника \* 1000

### Умрла одојчад на 1 000 живорођених

Стопа смртности одојчади представља однос броја умрле деце старости испод 1 године и броја живорођене деце у години посматрања. Стопа се рачуна на 1000 живорођења.

Стопа смртности одојчади = (број умрле деце старости испод 1 године / број живорођене деце) \* 1000

## Додатне информације:



Преузмите све податке из базе у Excel формату:  
[Подаци](#)



DevInfo профили:  
<http://devinfo.stat.gov.rs/diProfili>



DevInfo база података online:  
[devinfo.stat.gov.rs/vitalna](http://devinfo.stat.gov.rs/vitalna)



За додатне информације и питања можете се обратити на:  
[devinfo@stat.gov.rs](mailto:devinfo@stat.gov.rs)